

# 群馬大学大学院 検定料払込方法

検定料はコンビニエンスストア「セブン-イレブン」「ローソン」「ミニストップ」「ファミリーマート」、クレジットカードで24時間いつでも払い込みが可能です。

事務手数料が別途かかります。詳しくはWebサイトをご確認ください。

## 1 Webで事前申込み

画面の指示に従って必要事項を入力し、お支払いに必要な番号を取得。



<https://e-shiharai.net/>

※カード決済完了後の修正・取消はできません。申込みを確定する前に、内容をよくご確認ください。

※番号取得後に入力ミスに気づいた場合はその番号では支払いを行わず、もう一度入力し直して、新たな番号を取得してお支払いください。  
支払い期限内に代金を支払わなかった入力情報は、自動的にキャンセルされます。

※確定画面に表示される番号をメモしてください。

本学HP  
からも  
アクセス  
できます！



## 2 お支払い

各店舗へ

そのまま  
カード決済手続へ

### コンビニエンスストアでお支払い

●検定料はATMでは振り込みできません。必ずレジでお支払いください。  
●店頭端末機の画面デザイン等は、予告なく変更される場合があります。



【払込票番号（13ケタ）】

●レジにて  
「インターネット支払い」と  
店員に伝え、印刷した【払込票】  
を渡すか、【払込票番号】を  
伝えてお支払いください。

マルチコピー機は使用しません

お支払い後、必ず「入学検定料・  
選考料取扱明細書」（チケット）を  
受け取ってください。



【お客様番号（11ケタ）】  
【確認番号（4ケタ）】

Loppiへ

各種サービスメニュー

各種代金・インターネット受付  
(紫のボタン)

各種代金お支払い

マルチペイメントサービス

【お客様番号】【確認番号】  
を入力

店頭端末機より出力される「申込券」（受付票）を持って、30分以内にレジで  
お支払いください。

お支払い後、必ず「入学検定料・選考料 取扱明細書」を受け取ってください。



【お客様番号（11ケタ）】  
【確認番号（4ケタ）】

Famiポートへ

代金支払い

各種代金お支払い

番号入力画面に進む

【お客様番号】【確認番号】  
を入力

### クレジットカードでお支払い



※お支払いされるカードの名義人は、  
受験生本人でなくても構いません。  
但し、「基本情報入力」画面では、  
必ず受験生本人の情報を入力してく  
ださい。

Web申込みの際に、  
支払方法で  
「クレジットカード」を選択

カード情報を入力

全入力内容が表示されますので、  
正しければ「確定」を押す

お支払い完了です。  
E-支払いサイトの申込内容照会  
(URL: <https://e-shiharai.net/>) にアクセス  
して下記の手順に従って、  
「収納証明書」を印刷してください。

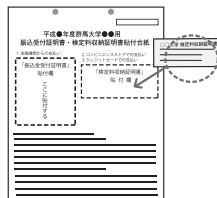
## 3 出 願

### 【コンビニエンスストアでお支払いの場合】

「入学検定料・選考料 取扱明細書」の「収納証明書」部分を切り取り、  
貼付台紙の所定欄に貼る。



※「収納証明書」を掲付けする際には、糊本体の注意書きに  
「感熱・感圧紙などを変色させる場合があります」と記載  
されている糊はご使用にならないでください。  
「収納証明書」が黒く変色する恐れがあります。



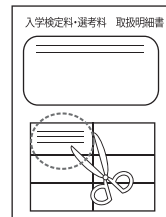
### 【クレジットカードでお支払いの場合】

支払完了後、E-支払いサイトの「申込内容照会」に  
アクセスし、受付完了時に通知された【受付番号】と  
【生年月日】を入力して「収納証明書」を印刷。  
「収納証明書」部分を切り取り、  
貼付台紙の所定欄に貼り出願。

<注意>

プリンタのある環境が必要です。  
スマートフォンでお申込みされた方は、  
プリンタのある環境でご利用ください。

※クレジットカードでお支払いされた場合、  
「収取金融機関出納印」は不要です。



## ⚠ 注意事項

- 携帯サイトの未成年者アクセス制限サービスは解除してご利用ください。
- 出願期間を入試要項等で確認のうえ、締切に間に合うよう十分に余裕を  
もってお支払いください。
- 支払い最終日の「Webサイトでの申込み」は14:30まで、店頭端末機の場合は15:00  
までです。クレジットカードの場合、Webサイトでの申込みと同時に支払いが完了  
します。15:00までにお手続きしてください。
- 「検定料払込」についてのお問い合わせは、コンビニ店頭ではお答えできません。  
詳しくはWebサイトをご確認ください。

- 一度お支払いされた検定料は返金できません。
- 検定料の他に事務手数料が別途かかります。詳しくはWebサイトをご確認ください。
- 「申込内容照会」から収納証明書が印刷できるのは、クレジットカードでお  
支払いされた場合に限りです。
- カード審査が通らなかった場合は、クレジットカード会社へ直接お問い合わせ  
ください。
- 取扱いコンビニ、支払方法は変更になる場合があります。変更された場合は、  
Webサイトにてご案内いたします。

# GUNMA UNIVERSITY

## How to make Payment of Examination Fee at Convenience Store or by Credit Card

Now you can transfer funds to pay for your entrance examination - 24 hours a day - from your nearest Lawson, Ministop, FamilyMart, Seven-Eleven or Credit Card.

### 1 Advance Web Application

Visit the payment site homepage from your computer or cell phone at:

**<https://e-shiharai.net/>**



※ You can not correct or cancel anything once your credit card payment has been made. Please check all your information carefully before you confirm the application.

※ If you input the wrong information when trying to obtain your application number, please start again from the beginning and make your payment.  
If you are not able to make the required payment before the due date you will receive this deadline upon completing the online application, all the information you had input will be canceled automatically.


### 2 Convenience Store Payment

The application fee cannot be paid through an ATM. Be sure to make your payment at the cash register.


### Credit Card Payment



- Make the payment at the register.
- Receive an Application Fee Statement. Detach the Certificate of Payment (receipt) portion.



- Loppi, FamiPort, or K-Station issues a funds transfer receipt. You will need to take this to the cash register within 30 minutes and make the actual payment.
- Receive an Application Fee Statement. Detach the Certificate of Payment (receipt) portion.



- Payment has been completed. Please write down "受付番号" (Receipt Number). Please print out your "収納証明書" (Certificate of Payment).

### 3 Application

#### [Paying at Convenience Store]

Affix the receipt portion to "The Certificate of Payment" in the designated location.



Attach Your (Certificate of Payment) to the Application

※ When attaching the certificate of payment, be sure to use glue which is suitable for use with thermal paper and pressure-sensitive paper. Please check the glue label.

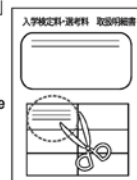
※ In the case that you have made your payment at Convenience Store, it is not necessary to enclose a bank receipt of any kind.

#### [Paying by Credit Card]

After making your payment, please make sure you have access to a printer with paper (A4). Access "申込内容照会" (Inquiry) at e-shiharai.net.

Please [1. Check your card.] [2. Input Receipt Number.] [3. Input your Birth Date.(YYYY/MM/DD)], and click "照会する".

Then all of your application information is displayed. Click Blue-button "証明書を発行する". Affix the cutting portion of "収納証明書" (The Certificate of Payment) in the designated location. Enclose in an envelope with all other necessary application documents.



In the case that you have made your payment using a credit card, it is not necessary to enclose a bank receipt of any kind.

- During payment periods and application periods mentioned in the application documents, you can make a payment anytime. Please confirm from application documents and complete payment in time for the application period.

- On the last date of the payment period, the web application will be closed at 2:30pm, and the final deadline for the information terminal at convenience stores (Loppi, Fami Port, or K Station) will be at 3pm.

- Your inquiry about the payment or the entrance examination fee is not able to be handled at the convenience store. For further information, please check our website.

- Please note that refund is not possible once you have made a payment of Entrance examination fee.

- A fee is added to Examination fee. For further info, please visit our website.

- Please directly contact the credit card company if your card is not accepted.

- It will be announced on our website if either the convenience stores which handle payments or the methods of payment are changed.